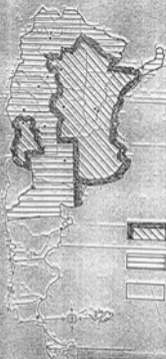


LIGA NACIONAL



Nacional A°

LIGA NACIONAL



Nacional "B"



Regional



Federaciones que se eliminan con Río Negro

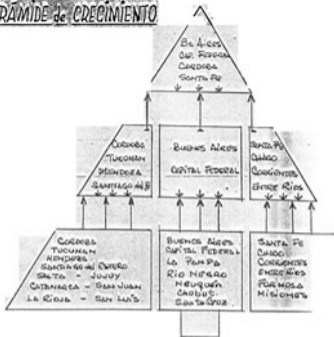
PAÍS BASQUETBOLÍSTICO



El país basquetbolístico está dado por el número de jugadores las provincias han dado al mejor nivel argentino, los años mencionados juveniles y de mayores. (TRADICION BASQUETBOLISTICA)

-Los jugadores que estan en contacto con el centro del esquema son los que mayor número de jugadores aportaron.-

PIRÁMIDE de CRECIMIENTO



16

equipos

48
equipos
en
3 zonas
de 16

20
Federaciones
con 8
insignias
por Zona

ZONA 2

ZONA 3

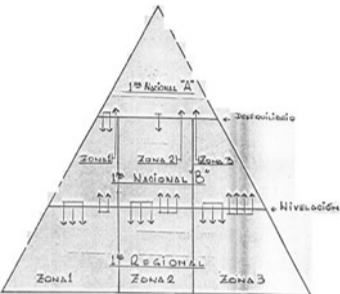
ZONA 1

Córdoba	Jujuy	Salta	Tucumán
La Plata	Trento	Riacho del Indio	Chaco
San Juan	Misiones	Córdoba	Santa Fe
San Luis	Buenos Aires	Capital Federal	Entre Ríos



ASCENSOS Y DESCENSOS

ejemplo gráfico Equilibrio de Zonas a nivel de Naci al "B"



LIGA NACIONAL



ZONA 1



ZONA 2



ZONA 3

Corrientes y Misiones	② equipos
Chaco y Formosa	② equipos
Entre Rios y Santa Fe	② equipos
San Carlos	② equipos

Santiago del Estero, Salta y Jujuy	② equipos
Tucuman, Catamarca y La Rioja	② equipos
Mendoza, San Juan y Cordoba	② equipos
Cordoba y San Luis	② equipos

Rio Negro se presenta luego de eliminarse con Chubut, Neuquen y Santa Cruz	② equipos
La Pampa y Capital	② equipos
Buenos Aires	② equipos
Capital - Federal	② equipos

CALENDARIO

IN. NACIONAL A (6)



Serie Clasificatoria
 de 2 partidos en cada rueda
 de 4 (cuatro) mejor clasificados esperados.
 - Los 4 (cuatro) mejor clasificados esperados.
 - Del 5to. al 12vo. se eliminan al mejor de lo que
 quedarán 4 equipos, quienes jugarán las finales. 2da.
 - Los 4 últimos de la Serie Clasificatoria jugarán
 al mejor de 3 por el descenso. 3da. 7'
 - Cuartada Final, Semifinal y final. 3ra. 7'

IN. NACIONAL B (8)




- Los Torneos Regionales cada Federación decidirá como jurados de manera que coincidan en tiempo con la FASE 1 y 2 de los Torneos Nacionales A y B.
- Las Finales Regionales deberán coincidir con las Finales de los Nacionales, de acuerdo al esquema de ocho (8) finalistas del pliego Fr 6

IN. REGIONAL A (Fede. Guisano)

ZONA 1



ZONA 2



ZONA 3



CALENDARIO - (FASES DE JUEGO) -

PRIMERA ELIMINATORIA

1ra. Ronda

- Dos (2) partidos por equipos.
- Cuatro (4) fechas en cada ronda.
- Dos (2) partidos en cada visita - Todos contra todos.

10 Partidos

- 1º Clasificados en 1ra Ronda.
- 2º Dejarán los resultados de la 1ra. Fase de Eliminatorias.

SEGUNDA ELIMINATORIA (PLAY-OFF)

1ra. Ronda

Eliminatorias

- 5º vs. 12º
 - 6º vs. 11º
 - 7º vs. 10º
 - 8º vs. 9º
- Clasifican 4 equipos al mejor de 3 partidos

- A
- B
- C
- D

8 Partidos
clase 1

Reclasificación

- 13º vs. 14º
 - 14º vs. 13º
- Conoce al mejor de 3 [7 vs. 10 → Transfer no clasificó al mejor de 3]

4 Partidos
cuadro

GRUPOS DE FINAL - 1ra. Ronda

- 1º vs. B
 - 2º vs. C
 - 3º vs. D
 - 4º vs. A
- Clasifican al mejor de 3

- I
- II
- III
- IV

8 Partidos
clase 1

SEMIFINAL

- I vs. IV
 - II vs. III
- Clasifican al mejor de 3

- 1
- 2

4 Partidos
clase 1

FINAL

- 1 vs. 2
- al mejor de 3 → ACTIVO

4 Partidos
clase 1

*** ***

SUMARIOS PARTIDOS Y JUEGOS

	Final	1/2 Final	1/4 Final	1/8 Final
Partidos	1	2	4	8
Juegos	3	6	12	24
Participantes	2	4	8	16
Eliminatorias	0	0	0	0
Reclasificación	0	0	0	0
Grupos	0	0	0	0

LISTA DE EQUIPOS Y EQUIPACIONES DE LA FUERZA AEREA

Equipos Destacados: MCA JFJ - FRENTE S.O. - FORTALEZA - LAQS - OYAS S. -
 RIVER P. - SAN LORENZO - (de Central Federal)
 G. Y MONTANA (de La Plata)
 ESTACIONES - OYAS - (de Radio Naval)
 Soc. MONTANA - AYUDAS - (de Córdoba)
 ALACRAN DE S. - SUOY de CORD. - UNICEN etc/ta. - Fianza e Ingreso
 (de la Prov. de Sta. Fe)

*** **

AVIONES	9 viajes (Fase Irm.)	P. S. 1	P. S. 2	P. S. 3	P. S. 4	P. S. 5	P. S. 6	Kilómetros
AVIONES	14	650	60	1500	530	350		
AVIONES	14	650	400	1100	1100	550		
AVIONES	14	60	400	500	700	400		
AVIONES	14	500	1100	500	800	170		
AVIONES	14	530	1100	500	800	150		
AVIONES	14	350	550	400	150	150		